


Saitenwechsel bei der Konzertgitarre


Zuerst werden die Saiten am Steg befestigt. Das schwach umspinnene Ende wird durch das Loch gezogen.

Durchziehen




Dann führst Du das Ende zurück und bildest eine Schlinge.

2. Zurückführen




Das Ende wird dann einmal oder zweimal um sich selbst geschlungen.

3. Festziehen

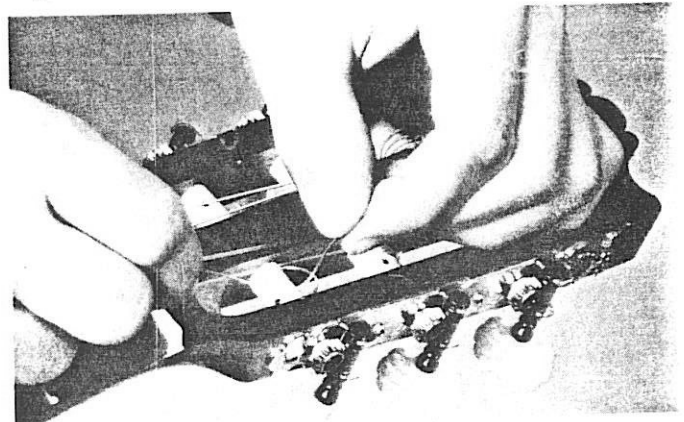


Beim Befestigen der Nylonsaiten empfehle ich Dir, einen Knoten am Saitenende zu machen, sonst kann die Saite durchrutschen.



Am Kopf der Gitarre werden die Saiten mit einem Knoten verankert und unter gleichmäßigem Zug parallel aufgewickelt.

Nylonsaiten



Baßsaiten

